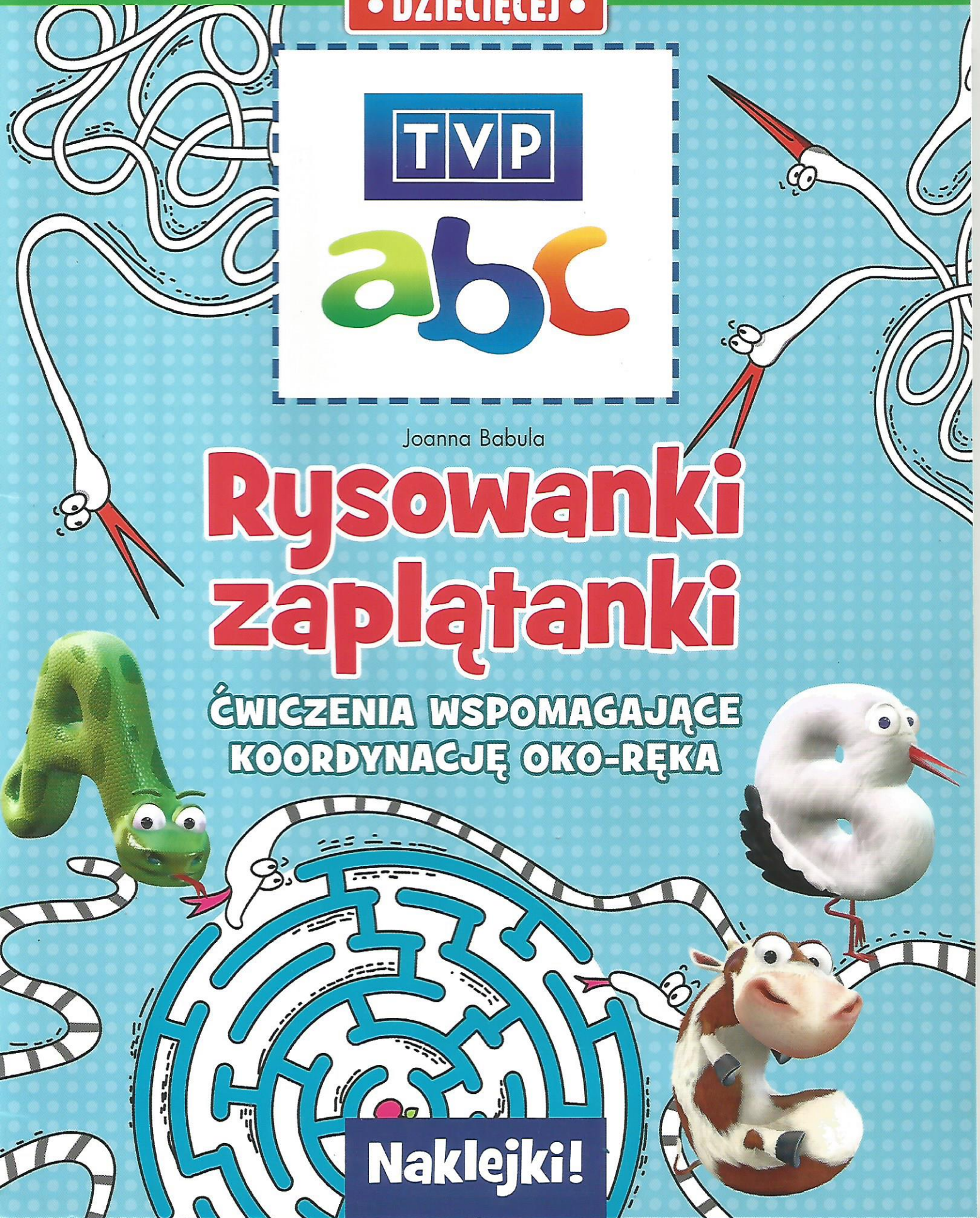


Joanna Babula

Rysowanki zaplątanki

ĆWICZENIA WSPOMAGAJĄCE
KOORDYNACJĘ OKO-RĘKA



Naklejki!



KREDKA W LEWEJ RĘCE, KREDKA W PRAWEJ RĘCE.

NARYSUJ KWIATKA BRATKA.

Zaczynając od kropki, rysuj zgodnie z kierunkiem wskazanym przez strzałki dwoma kredkami jednocześnie.




KTO NIE MA PARY?

Znajdź różnice,
a następnie
połącz bociany
w pary.

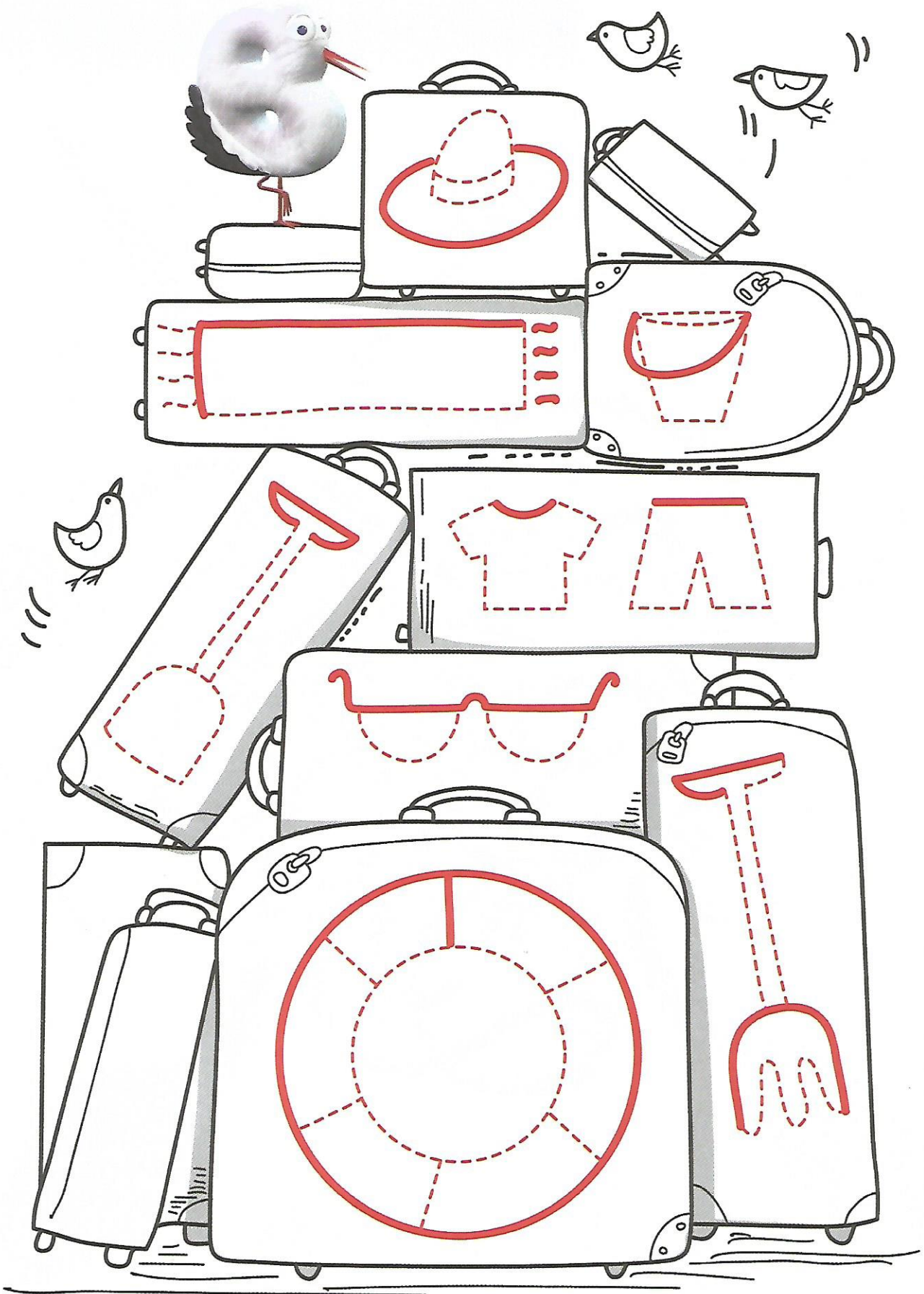


O RETY! RETY! ZAKRĘCONE BOĆKI!
CZYJA TO GŁOWA?
Rozplącz bociany.




BOCIAN ODLATUJE DO CIEPŁYCH KRAJÓW. SPAKOWAŁ WALIZKI, A W NICH...

Dokończ rysowanie przedmiotów, które bociek
zabrał ze sobą na wakacje.

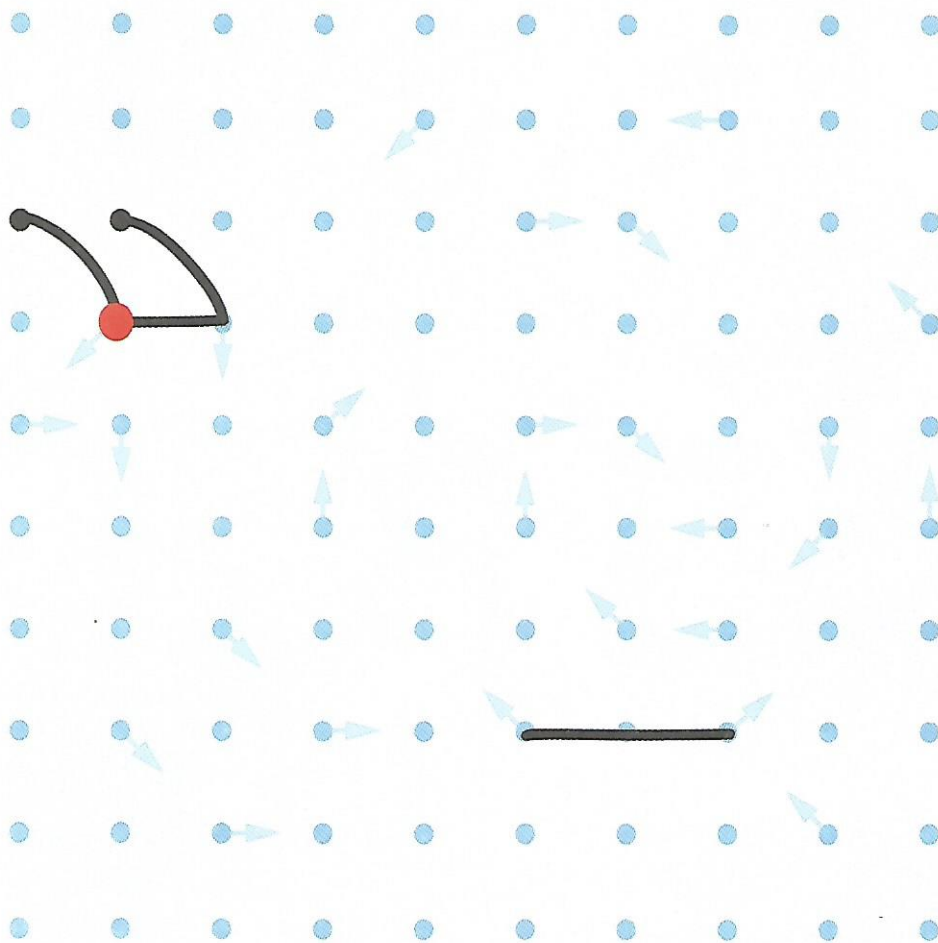



SKANDAL NA SAWANNIE! KTOŚ W NOCY
UKRADE ZWIERZĘTOM CĘTKI I PASKI!
Dopasuj naklejki z futerkami do zwierzaków.
Pokoloruj obrazki.



PEWIEN NIEŚMIAŁY ŚLIMAK UKRYŁ SIĘ W KROPKACH.
ŚLIMAKU, ŚLIMAKU, CHODŹ DO NAS!

Zaczynając od dużej czerwonej kropki, rysuj zgodnie
z kierunkiem wskazanym przez strzałki.




MAŁY, DUŻY,
NAJWIĘKSZY
Uzupełnij szereg
naklejkami,
od najmniejszej
do największej.



KTÓRY WĄŻ ZJE DORODNE JABŁUSZKO?

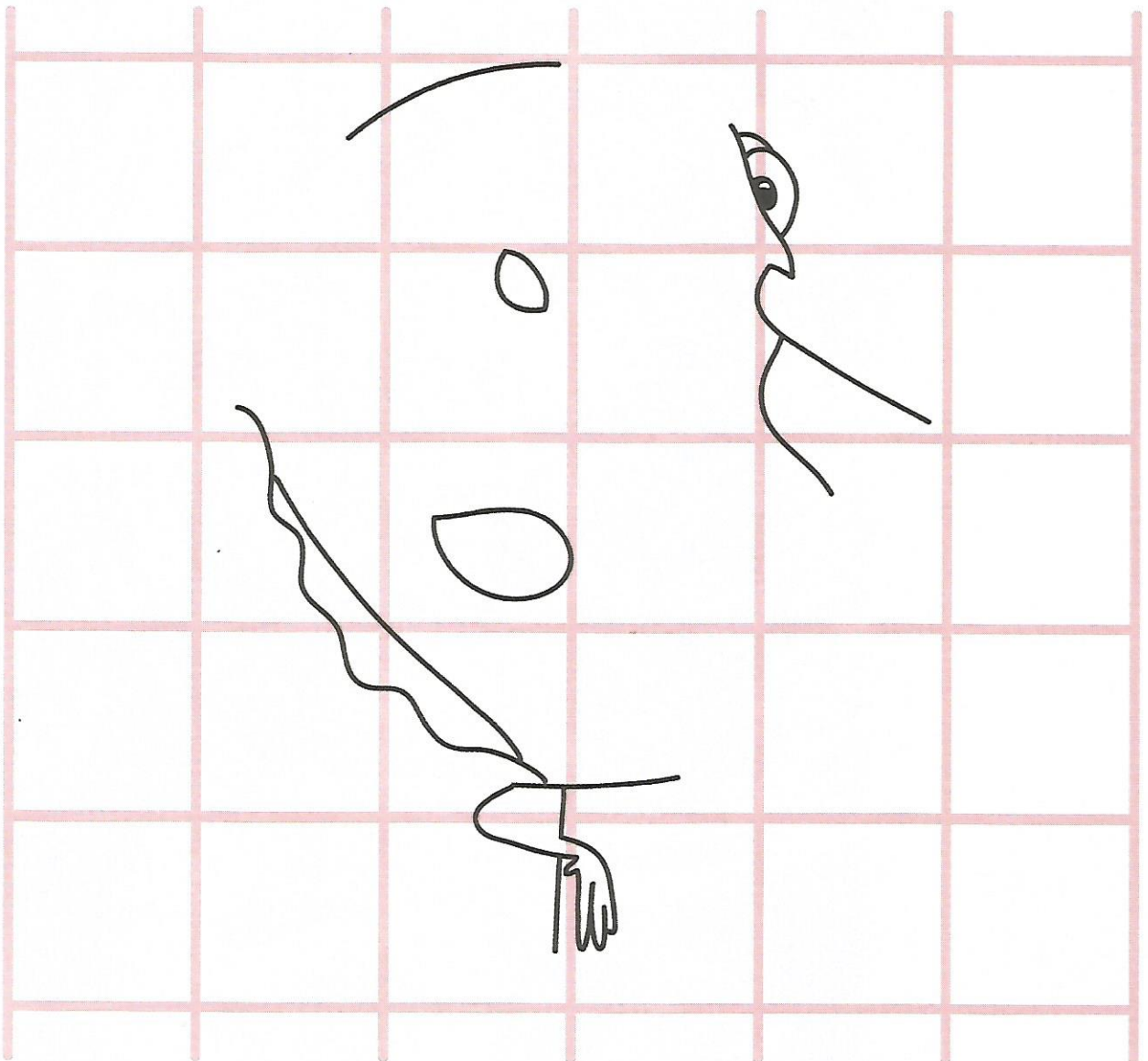


SSS... SSS...

Znajdź właściwą drogę w labiryncie.




ROŚNIJ, ROŚNIJ NAM, BOCIANIE!

Dokończ rysowanie boćka. Odszukaj naklejkę i pokoloruj dużego bociana zgodnie ze wzorem na naklejce.





**UWAGA! UWAGA! KROKODYLE ZIELONE
W RZECE PRZYCZAJONE!**

**Przeprowadź bawołu na drugi brzeg.
Uważaj, by nie dotknąć żadnego krokodyla!**



LOKOMOTYWY BLIŹNIACZKI MIJAJĄ SIĘ PO DRODZE.


Rysując ósemki po śladzie, uzupełnij obrazek.
Dokończ kolorowanie, tak by lokomotywy były identyczne.



BOCIAN


I JEGO CIEŃ

Który cień należy
do tego bociana?



...BO POTRZEBNY NAM PARASOL,
GDY Z NIEBA LECI KAPUŚNIACZEK!

Połącz punkty od 1 do 13 i pokoloruj rysunek.
Wklej dwie małe żabki.




2 •

• 4

1 13
• •

12 • 6
• •

• 5



• 10 • 11 • 7
9 • •


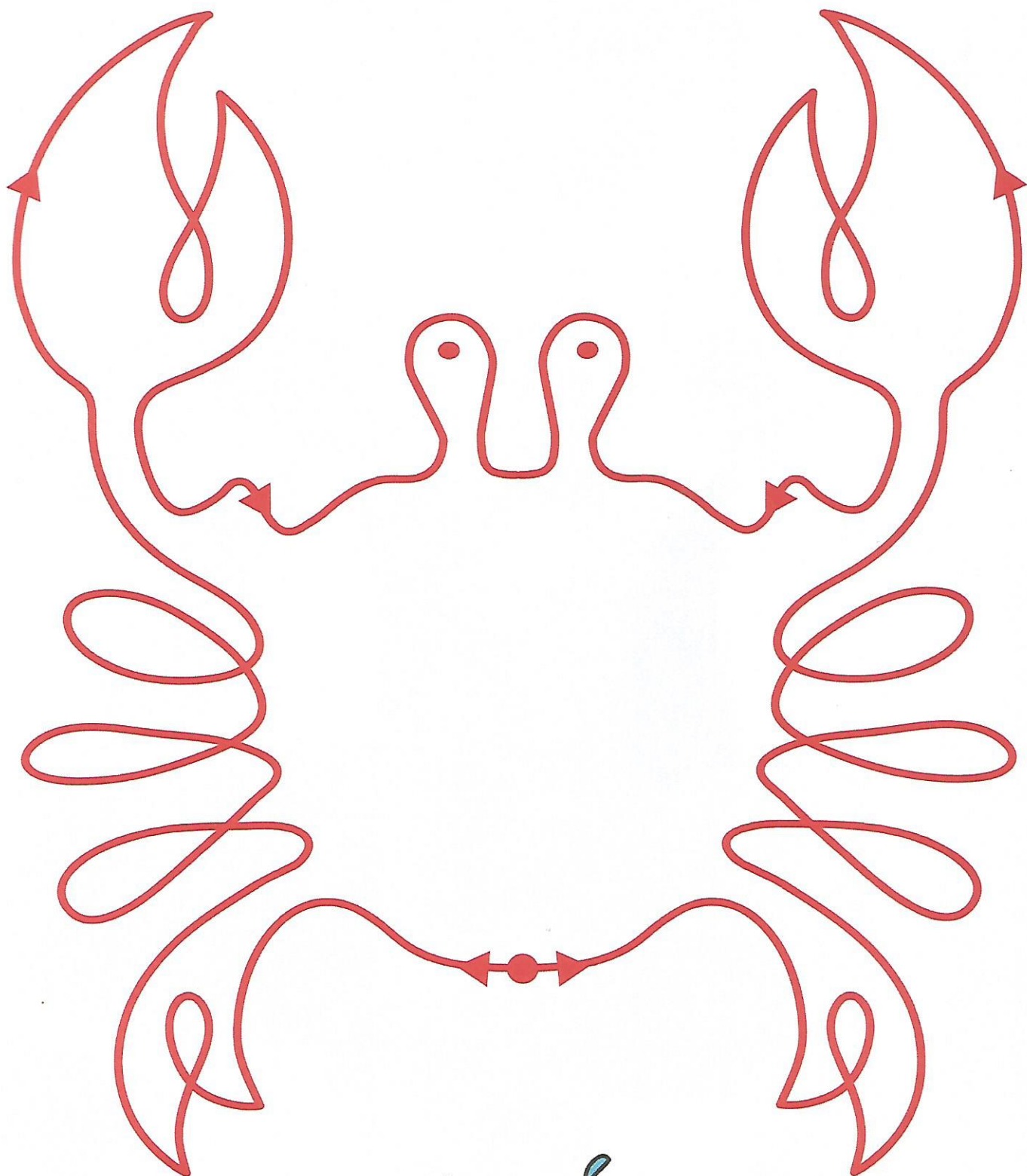
• 8



KREDKA W LEWEJ RĘCE, KREDKA W PRAWEJ RĘCE.

NARYSUJ RAKA NIEBORAKA.

Zaczynając od kropki, rysuj zgodnie z kierunkiem
wskazanym przez strzałki dwoma kredkami jednocześnie.



MARTWI SIĘ RYŚ RYSIO, JAK Z DRZEWA ZEJDZIE.


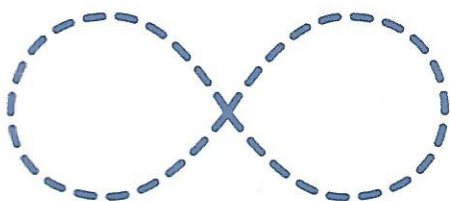


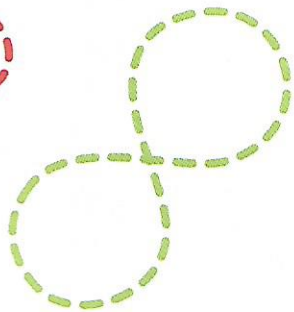
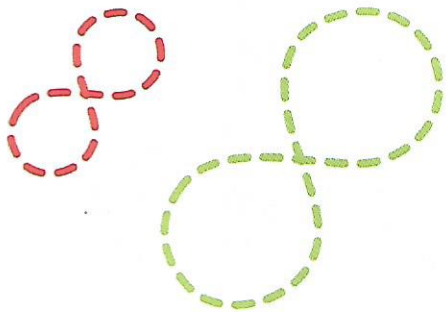
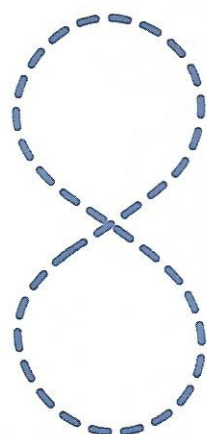
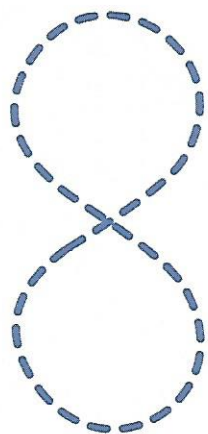
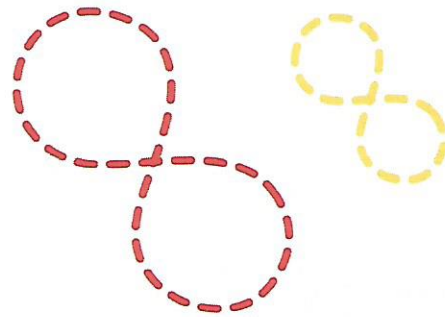
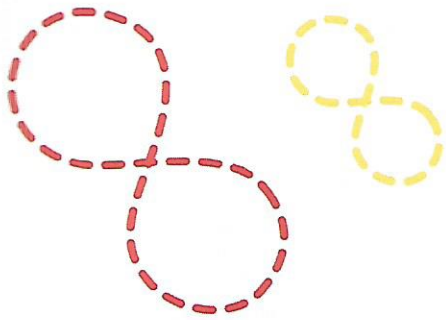

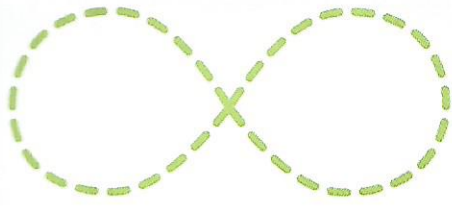
CO TERAZ BĘDZIE, CO TERAZ BĘDZIE...

Narysuj przejścia przez labirynty. Wskaż ten,
który nie jest zamknięty.




ZAPĘTLONE PĘTELKI

Postaraj się narysować kształty po śladach bez odrywania ręki. Dopasuj kredkę do koloru wzorku.



PO NITCE DO...

Narysuj nitkę po śladzie.



ŻABKI, ŻABKI, UCIEKAJCIE!
PRZED BOCIANEM SIĘ CHOWAJCIE!
Odszukaj i obrysuj wszystkie żabki na rysunku.



TU BOCIAN, TAM BOCIAN, A ZA NIM KOLEJNY...

Dopasuj naklejki tak, aby w rzędzie:

-
- znalazły się tylko bociany



- bocian stał za bocianem



- bocian był pierwszy i ostatni



- każdy bocian patrzył w prawą stronę

