



03/04. 2022r.

ABC ŚWIETLICY

**CENTRUM AKTYWNOŚCI TWÓRCZEJ „ŚWIETLIK”
PUBLICZNA SZKOŁA PODSTAWOWA nr 14
im. ADAMA MICKIEWICZA w OPOLU**



Sylvia Krassowska © Polskie Radio Białystok

Koniec śniegu! Wiosna w biegu!

***Już bociany powracają, już skowronki koncert dają.
Tu krokusy, tam żonkile spoglądają na świat mile.
Trawa zmienia swoją zielen, chętnie ją polubi jelen.
Budzi się przyroda wkoło, będzie pięknie i wesoło.
Słońce teraz częściej świeci, na dwór wzywa wszystkie
dzieci.....”***

Nasza Galeria- Powitanie Wiosny



Dekoracje wiosenne w salach wykonali uczniowie kl. I- III uczęszczający do naszej świetlicy.




Pożegnanie Zimy - Powitanie Wiosny

Jednym ze zwyczajów związanych z pierwszym dniem wiosny jest topienie Marzanny. Kukła - Marzanna, którą robi się ze słomy i różnych tkanin na podobiznę kobiety, a następnie topi, ma symbolizować odejście zimy i początek wiosny. Obecnie zwyczaj ten traktowany jest jak forma zabawy, jednak w czasach słowiańskich rytuał ten traktowano bardzo poważnie. Uczniowie kl. I b i II b pod okiem p. Agnieszki P. wykonali kukłę Marzanny, wykorzystując różnorodne materiały. Oficjalnie sezon zimowy został zakończony, a wiosna zagościła na dobre.



Razem z Ukrainą



Razem z Ukrainą- „Serce dla Ukrainy” wykonął Kacper R.
uczeń kl. II c

Warsztaty plastyczne — Poznajmy się

24.03.2022 r. w świetlicy szkolnej odbyło się spotkanie z uczniami i rodzicami, którzy na skutek działań wojennych przybyli do Polski z Ukrainy. W spotkaniu wzięli udział zaproszeni uczniowie z Ukrainy wraz z rodzicami oraz dyrektor szkoły pani Violetta Malska, nauczyciele i uczniowie naszej szkoły, a także pani pedagog, psycholog i ukraiński przedsiębiorca od wielu lat mieszkający w Polsce. Podczas spotkania rodzice uczniów mogli zdobyć ważne informacje dotyczące pobytu ich dzieci w naszej szkole, a także poruszyć kwestie związane z pobytem w naszym mieście. Nauczyciele świetlicy przygotowali dla ukraińskich uczniów ciekawe zajęcia plastyczno- przyrodnicze. Warsztaty upłynęły w bardzo miłej atmosferze. Dzieci w miarę możliwości oderwały się od trudnych doświadczeń i spróbowały aktywności, które przyniosły im radość.



Zapraszamy do naszej świetlicy

26 marca, podczas Dnia otwartej szkoły, świetlica szkolna zorganizowała dla przyszłych uczniów ciekawe propozycje tematyczne: gry i zabawy ruchowe przy muzyce, zajęcia plastyczne, przyrodnicze, teatrzyk Kamisibai. Dzieci bardzo chętnie uczestniczyły w zajęciach, były bardzo kreatywne i aktywne.



Zabawy ruchowe przy muzyce i zajęcia plastyczne prowadziły panie: Agnieszka P. i p. Adriana Ś.

Zapraszamy do naszej świetlicy

Każde dziecko odwiedzające naszą świetlicę zostawiało swój autograf— na pamiątkę pobytu w naszej szkole.



Podczas zajęć przyrodniczych dzieci siaty rzeżuchę i sadziły cebulkę—zajęcia prowadziła p. Arleta B.




Wiosna na parapecie



Podczas zajęć przyrodniczych uczniowie kl. II b i I a wysiali nasiona warzyw i kwiatów. Teraz cierpliwie czekają na owoce swojej pracy.



Szcypiorek ma ostry smak. W kuchni jest traktowany jak przyprawa, dodatek do sałatek, kanapek, warzyw. Jest też stosowany do dekoracji dań.



Wiosna na parapecie



Uczniowie kl. III c i II c posadzili cebulkę, z której wyrosnie szczypiorek oraz posiali rzeżuchę.



Rzeżucha nie tylko na Wielkanoc




Rzeżucha jest dobrym źródłem witaminy C. Wartościami odżywczymi przewyższa wiele innych warzyw. Można w niej znaleźć również witaminy A, B, K, żelazo, magnez, jod, chrom czy wapń.



Coś z niczego- zajęcia praktyczne.

Coś z niczego. Dziewczynki potrafią być kreatywne. Skarpetki, rękawiczki, kawałki materiału, kolorowe włóczki zyskały „drugie życie”.



Zajęcia plastyczne

Rysowanie na dużym formacie sprawia dzieciom wiele radości. Rysunki można podziwiać z każdej strony. Dzieci najczęściej rysują intuicyjnie, bez planowania z góry tego, co narysują. W zajęciach uczestniczą uczniowie kl. III c.



W świetlicy się nie nudzimy



Budowanie z klocków- wspaniała, zajmująca zabawa, uczy precyzji ruchów, pobudza wyobraźnię i kreatywność dziecka. Samodzielna praca nad konstrukcją uczy koncentracji, skupienia i obserwacji. Natomiast wspólne budowanie z innymi dziećmi - dzielenia się i współdziałania. W naszej świetlicy, uczniowie budują najdziwniejsze formy przestrzenne: najwyższa wieża, najdłuższa droga, pojazdy kosmiczne, roboty. Zabawy konstrukcyjne to doskonały wstęp do nauki matematyki, fizyki czy mechaniki.



W świetlicy się nie nudzimy



Święta tuż, tuż



Prace wielkanocne wykonali uczniowie kl. I a, b , II b



Święta tuż, tuż



Tradycje Świąt Wielkanocnych.

Tradycji związanych ze Świątami Wielkanocnymi jest wiele: święcimy pokarmy, malujemy pisanki, zanosimy palmy do kościołów i oblewamy się wodą w Lany Po-niedziałek. Jednym z ważnych symboli, szczególnie dla dzieci, jest zajac wielka-nocny. Najmłodszy wyczekują go podczas niedzielnego poranka, a on przynosi wszystkim grzecznym dzieciom słodycze i zabawki. Dzieci w świetlicy szkolnej wykonały zajacę z kolorowego kartonu i samodzielnie go ozdobiły— będzie ozdobą wielkanocnego stołu.

Moje święta

Moje Święta Wielkanocne zaczynamy, gdy siadamy przy stole. Na środku stołu zawsze stoi kosz z kolorowymi pisankami. W tym roku mój tata wyjeżdża i nie będzie go z nami przy stole.

Ania K. kl. II a

Moja ulubiona zupa wielkanocna to żurek. Kocham też farbować jajka i też szukać jajek. Spędzam czas z mamą i tatą.

Elena G. kl. II a

Święta Wielkanocne, to moje ulubione święta, bo kocham zajęcia oraz tę rodzinną atmosferę.

Amelia B. kl. II a

Święta Wielkanocne obchodzę tak: wkładam do koszyczka białą kielbasę, pisanki, pieprz, chrzan. Obchodzę je u babci. Maluję z bratem pisanki. Moja ulubiona potrawa to żurek z jajkiem.

Igor S. kl. II a

Na święta spędzam czas z rodziną, gram w siatkówkę na dworze, potem jadę do babci i jem żurek.



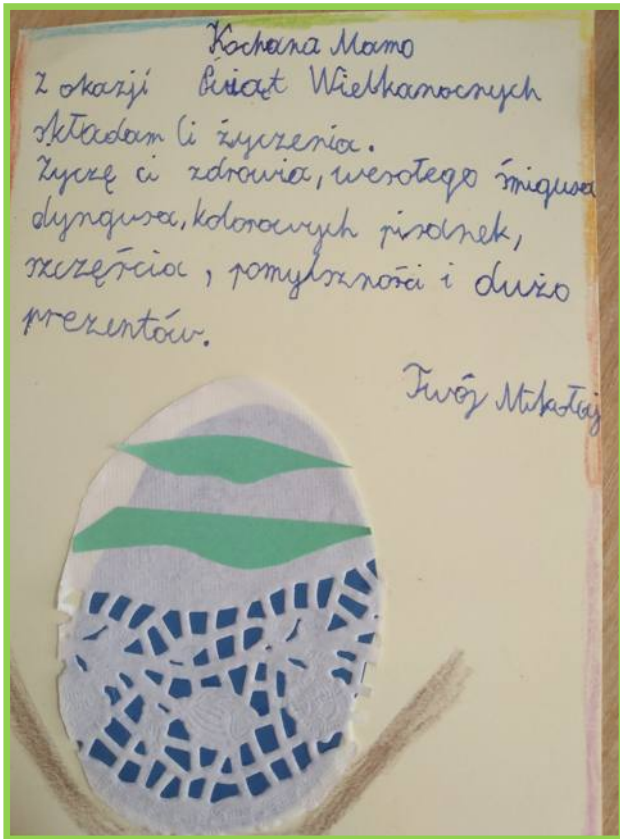
Klaudia R. kl. II a

Przed świętami idziemy do kościoła z koszyczkiem, a w nim jest sól, pieprz, pisanki, kurczaczki, kielbasa biała i brązowa. U mnie, w Święta Wielkanocne ja, mój brat i tata chodzimy do mojego pokoju, a mama przygotowuje potrawy, potem je jemy. Następnie szukamy prezentów. Na drugi dzień jedziemy do babci nr 1 i babci nr 2.

Kuba M. kl. II a



Świąteczne życzenia



Świąteczne życzenia

Z okazji ŚWIĄT WIELKANOCNYCH w ramach akcji „Kartka świąteczna” nasi uczniowie wykonali samodzielnie 200 pięknych kartek, które opatrzyli szczerymi, prosto z serca płynącymi życzeniami. Kartki dotrą do pensjonariuszy opolskiego Hospicjum „Betania”



MUREM ZA POLSKIM MUNDUREM

Świąteczne życzenia

Nasi mali wolontariusze szkolnego koła „Wolontariat - razem możemy więcej”, po raz kolejny stanęli na wysokości zadania i wsparli świątecznymi kartkami polskich żołnierzy przebywających na misjach pokojowych poza granicami naszego kraju.



ZGADUJ- ZGADULA

*Zdrowych, spokojnych
Świąt Wielkanocnych*

Привітання з Пасхою!
życzy

*Zespół redakcji
„ABC Świetlicy”*



Wiosenna wykreślanka

Znajdź 10 wiosennych haseł w poziomie i pionie- WIOSNA, MARZEC, KWIECIEŃ, BOCIAN, ŻONKILE, WIELKANOC, PISANKI, ZAJĄC, JASKÓŁKA, SŁOŃCE

Powodzenia!

W	I	O	S	N	A	M	C	B	F
D	P	H	U	T	Z	A	J	A	C
W	I	O	S	N	A	R	Y	Y	Ż
E	S	B	G	F	G	Z	T	O	O
F	A	E	N	B	S	E	R	T	N
G	N	W	F	R	E	C	W	M	K
N	K	W	I	E	C	I	E	Ń	I
W	I	E	L	K	A	N	O	C	L
B	O	C	I	A	N	K	H	K	E
J	A	S	K	Ó	Ł	K	A	L	P

Gazetkę redagowali: Uczniowie kl. I-III uczęszczający do świetlicy szkolnej.

Opiekun gazetki: Arleta Błaszczak